



NetVCS 제안서

NetVCS 화상회의 시스템 제안서

CONTENTS

01

제안개요

02

NetVCS 소개

03

회사소개



I

www.netvcs.co.kr

제안개요

1. 제안배경
2. 활용분야
3. 제품특징
4. 도입효과

1.1. 제안배경

01

기업의 글로벌 사업 활동의 증가



02

지역간 전략 공유 및 협업의 증가



03

신속한 의사결정 필요성 증대



04

잦은 출장으로 인한 비용 및 시간 소모

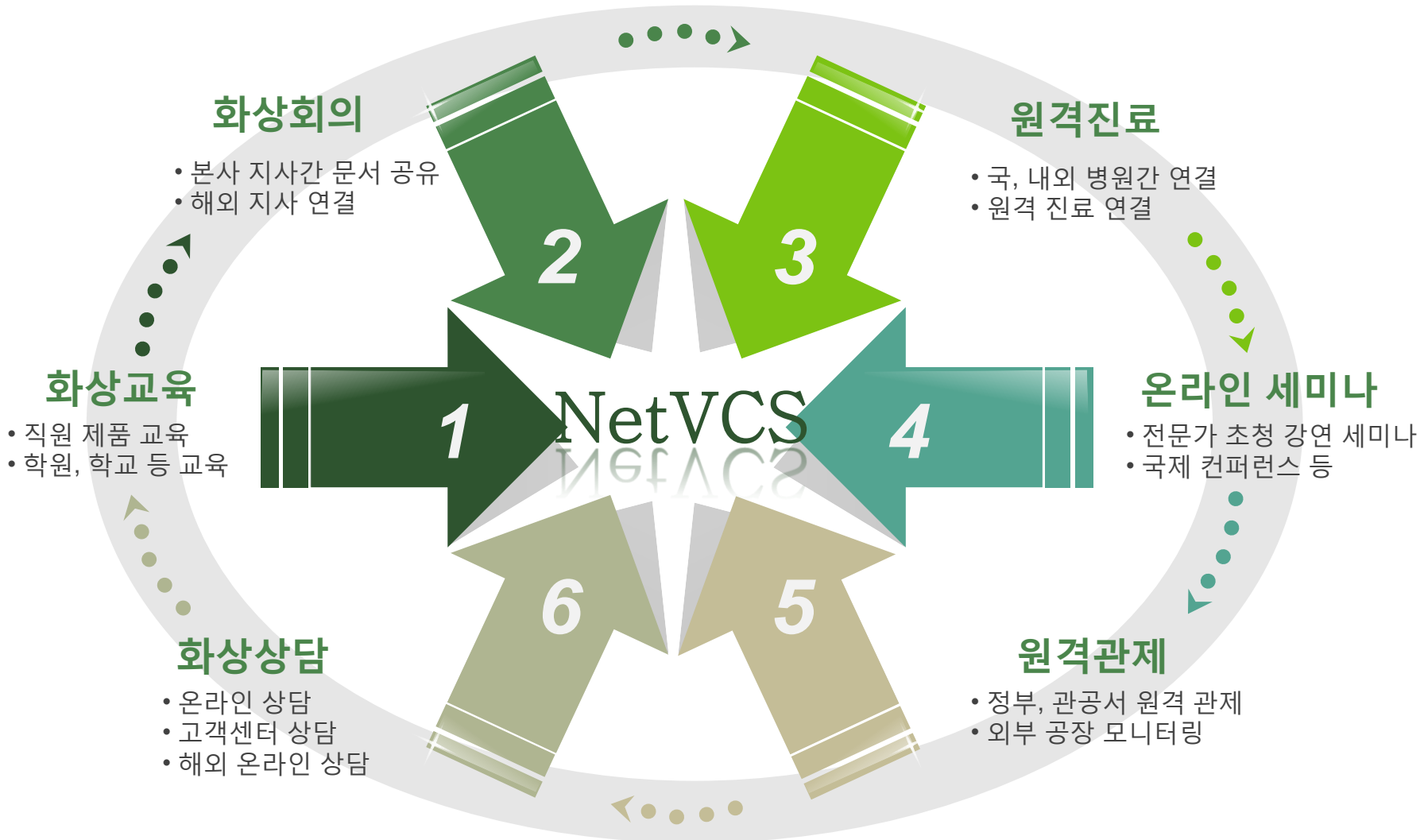


05

실시간 커뮤니케이션 부재로 생산성 저하



1.2. 활용분야



1.3. 제품특징

01 Android, iOS 모바일 연동

02 NOPSPRO 그룹웨어, NOPSPRO 무료메신저와 연동

03 1화면 크게보기, 2화면 크게 보기 등 다양한 레이아웃 제공

04 프리젠테이션 자료 회의 시작하기 전에 미리 업로드

05 공유 프리젠테이션은 여러 회의에서 프리젠테이션 공유

06 프리젠테이션 히스토리 제공 및 다운로드 기능

07 회의실 초대자 관리 기능 및 초대기능

08 회의 일시정지 또는 강제종료 기능

09 사용자 정의 레이아웃 설정

10 회의 녹화 및 재생

1.4. 도입효과

≫≫ 효율성 향상

- 회의일정 관리
- 회의 내용 관리
- 출장 감소



경영 합리화 실현 ≪≪

- 업무능률 향상
- 신속한 의사결정
- 경비절감



≫≫ 업무에 활용

- 연구/개발회의
- 업무보고
- 원격지 모니터링



홍보효과 ≪≪

- 사내 세미나
- 신기술 홍보
- 교육훈련



II

www.netvcs.co.kr

NetVCS 소개

1. NetVCS 소개
2. NetVCS 특징
3. NetVCS 기능
4. NetVCS 화면예시

2.1. NetVCS 소개

내가 있는 곳이 바로 회의실

NetVCS 화상회의는 공간제약 없이 언제 어디서나 회의할 수 있는 시스템입니다.

사내교육, 화상회의, 본사. 지사간의 연결 등 다양한 분야에 활용할 수 있습니다, 비디오 영상 송/수신, 프리젠테이션, 화이트보드, 화면공유 기능 등을 지원합니다.



2.2. NetVCS 특징

01

Android, iOS 모바일 기능 연동

02

NOPSPro 그룹웨어, NOPSPro 무료메신저와 연동

03

1화면 크게보기, 2화면 크게 보기 등 다양한 레이아웃 제공

04

프리젠테이션 자료 회의 시작하기 전에 미리 업로드

05

공유 프리젠테이션은 여러 회의에서 프리젠테이션 공유

06

프리젠테이션 히스토리 제공 및 다운로드 기능

07

회의실 초대자 관리 기능 및 초대기능

08

회의 일시정지 또는 강제종료기능

09

사용자 정의 레이아웃 설정 / 회의 녹화 및 재생

2.3. NetVCS 기능(1/2)



프리젠테이션

ppt, word, excel 등의 파일을 공유 및 판서 할 수 있는 기능



화이트보드

발표자가 화이트보드에 판서 (도형, 문자 등)하는 기능



화면공유

발표자화면을 공유하여 다른 참가자들이 볼 수 있는 기능



회의녹화

회의 내용을 녹화 및 재생할 수 있는 기능



채팅

실시간으로 접속한 참가자들과 채팅 기능, 1:1 채팅 지원



발표자노트

발표자만 쓰고, 지울 수 있는 노트 기능



창 동기화


발표자의 화면과 동일하게 참가자의 화면을 동기화




모바일지원

Android, iOS 기반의 모바일 기기에서 화상회의 지원


2.3. NetVCS 기능(2/2)




다양한 레이아웃/테마
발표, 화상 레이아웃 등 다양한 레이아웃, 여러가지 테마 제공




영상송/수신
비디오 영상을 송/수신할 수 있는 기능




초대자관리
회의에 초대된 참가자들을 관리하는 기능



회의 일시정지/강제종료
회의 일시 중지 또는 강제 종료 기능



프리젠테이션 히스토리제공
발표자가 프리젠테이션 하였던 문서 목록을 제공



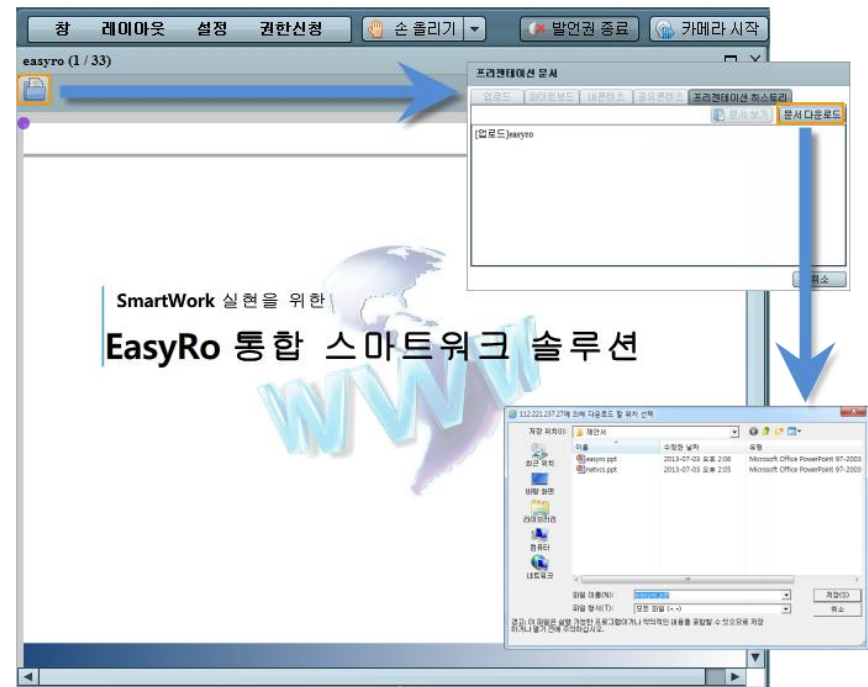
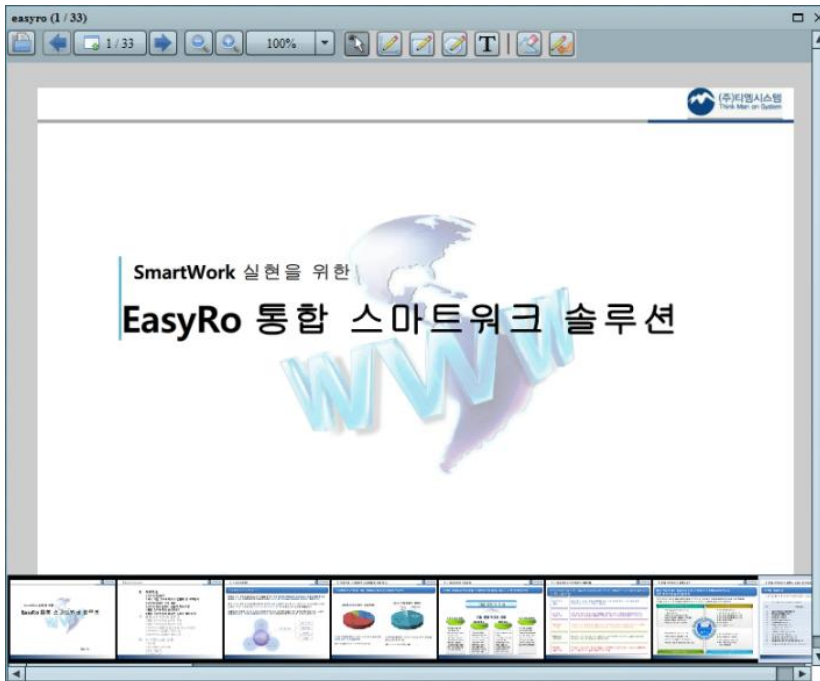
발표 콘텐츠 업/다운로드
프리젠테이션에서 사용할 문서를 회의시작 전에 미리 업로드할 수 있는 기능

2.3. NetVCS 기능예시(1/14)

01

프리젠테이션

- ✓ 업로드한 문서에 판서(도형,문자), 문서 확대/축소 등 화이트보드 기능
- ✓ 내콘텐츠(여러 회의에서 사용 가능)를 회의 시작하기 전에 미리 업로드하는 기능
- ✓ 프리젠테이션중인 문서 섬네일 제공, 해당 페이지로 이동하는 기능
- ✓ 업로드한 문서를 참가자가 다운로드 할 수 있는 기능

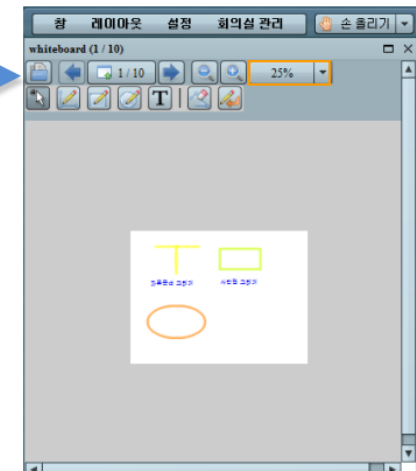
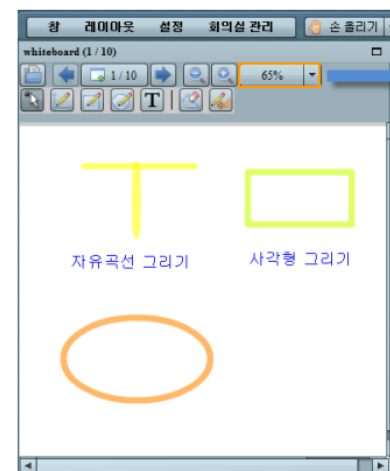
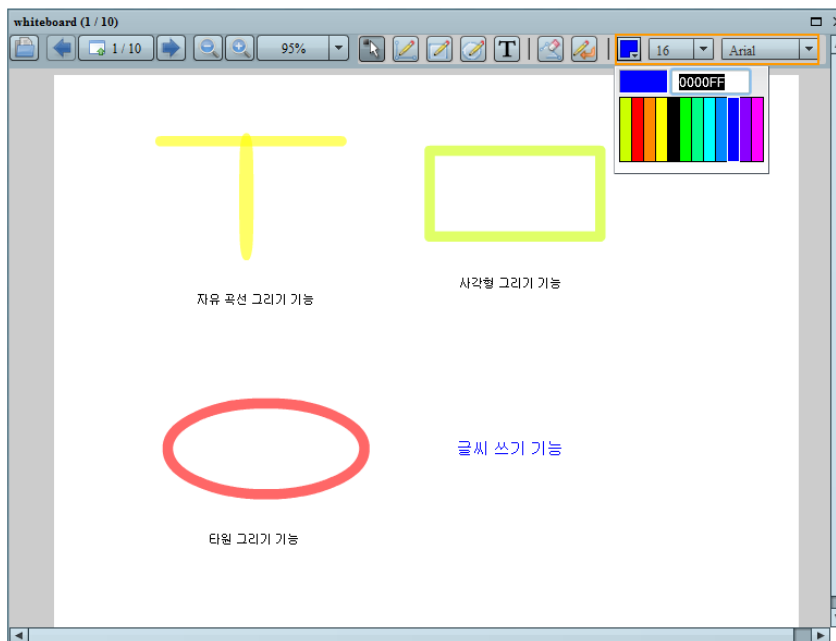


2.3. NetVCS 기능예시(2/14)

02

화이트보드

- ✓ 펜, 사각형, 원형 등으로 판서 할 수 있는 기능
- ✓ 판서한 텍스트, 도형을 이동과 크기변경, 지우기, 되돌리기할 수 있는 기능
- ✓ 텍스트 입력, 글자색 선택, 폰트, 글자 크기를 설정하는 기능
- ✓ 화이트보드 확대/축소, 비율대로 보기 기능 제공

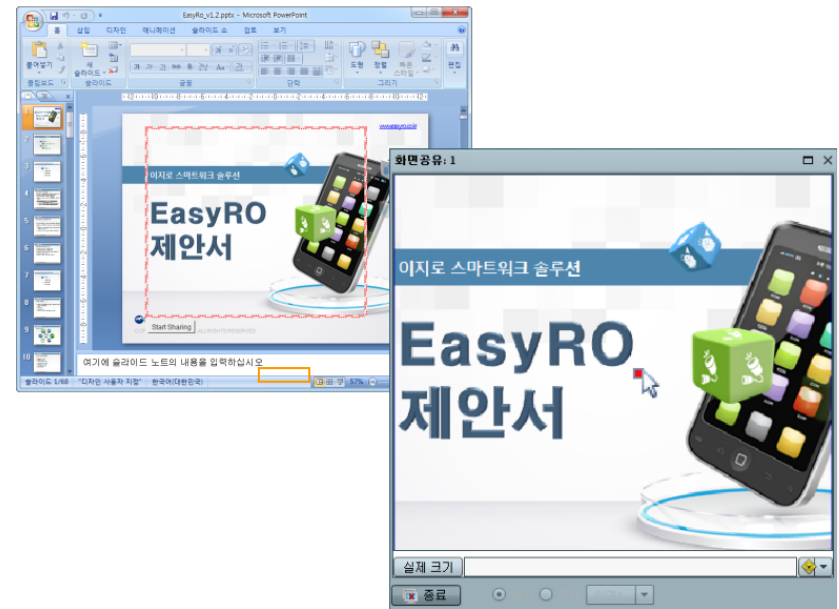


2.3. NetVCS 기능예시(3/14)

03

화면공유

- ✓ 발표자가 자신의 컴퓨터를 다른 참가자들에게 공유할 수 있는 기능
- ✓ 발표자가 화면공유 시작/종료 기능
- ✓ 공유할 화면을 선택 또는 공유할 화면의 범위를 지정하는 기능



2.3. NetVCS 기능예시(4/14)

04

회의녹화 및 재생

- ✓ 회의진행시 녹화 시작/종료 기능
- ✓ 녹화된 회의 목록 제공 및 녹화된 회의 재생 기능



Table of Contents

I. 제안개요

1. 스마트워크란?
2. 국내 기업 스마트워크 도입현황 및 선호방식
3. 스마트워크의 기대 효과
4. 스마트워크 솔루션 도입의 예로사항
5. 통합 스마트워크 솔루션은?
6. 통합 스마트워크 솔루션 도입시 절감효과

II. 통합 스마트워크 솔루션

1. 통합 스마트워크 솔루션 구성
2. 통합 스마트워크 솔루션 소개

회의명	회의제안 ID	회의종료명	시작일시	종료일시	크기
Default	201111020105074_71500049690_	국간행	2012-11-01 01:01	2012-11-01 01:01	4.159KB
	2012062201052003_71500049690_	Smart Work / 국내	2012-06-04 03:22	2012-06-04 03:22	
	20130604102310034_71500049690_	2012022102101	2013-06-04 03:22	2013-06-04 03:22	
	20130703105820734_71500049690_	WORK_SESSION	2013-07-03 10:59	2013-07-03 10:59	
	2013081214887008_71500049690_	방간제102	2013-08-12 14:06	2013-08-12 14:06	

Table of Contents

I. 제안개요

1. 스마트워크란?
2. 국내 기업 스마트워크 도입현황 및 선호방식
3. 스마트워크의 기대 효과
4. 스마트워크 솔루션 도입의 예로사항
5. 통합 스마트워크 솔루션은?
6. 통합 스마트워크 솔루션 도입시 절감효과

II. 통합 스마트워크 솔루션

1. 통합 스마트워크 솔루션 구성
2. 통합 스마트워크 솔루션 소개
3. NOSPro그릴웨어 통신통합 기능 및 효과
4. NOSPro그릴웨어 주요기능
5. NOSPro그릴웨어 확장기능

III. ㈜ 티엠시스템 소개

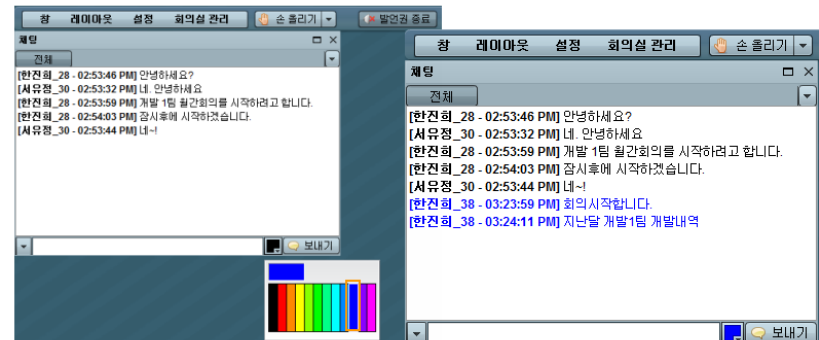
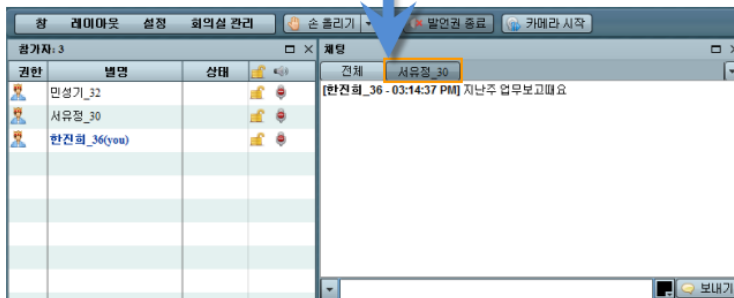
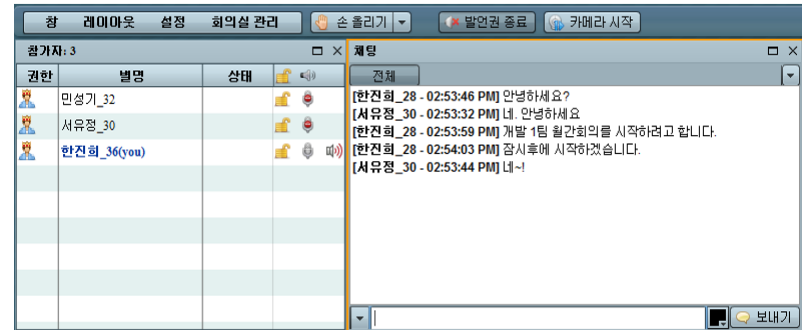
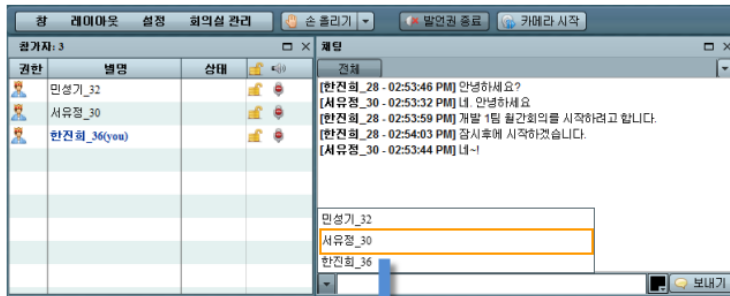
1. 인사말
2. ㈜ 티엠시스템 연혁
3. 주요 공급처
4. Contact Us

2.3. NetVCS 기능예시(5/14)

05

채팅

- ✓ 업로드한 문서에 판서(도형,문자), 문서 확대/축소 등 화이트보드 기능
- ✓ 내콘텐츠(여러 회의에서 사용 가능)를 회의 시작하기 전에 미리 업로드하는 기능
- ✓ 프리젠테이션중인 문서 섬네일 제공, 해당 페이지로 이동하는 기능
- ✓ 업로드한 문서를 참가자가 다운로드 할 수 있는 기능

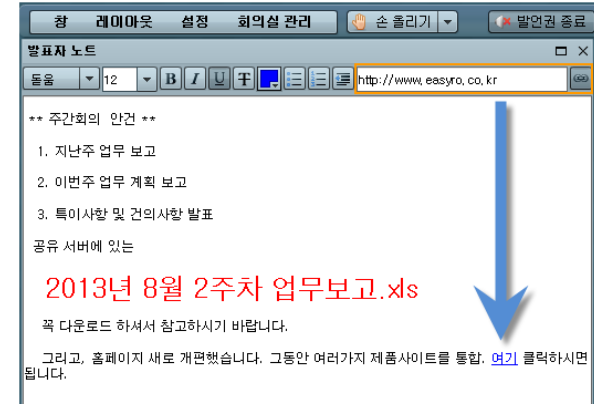
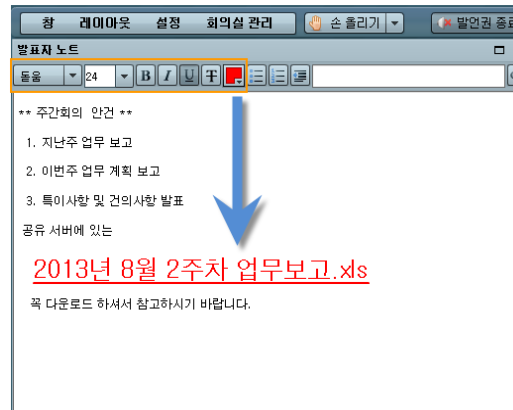
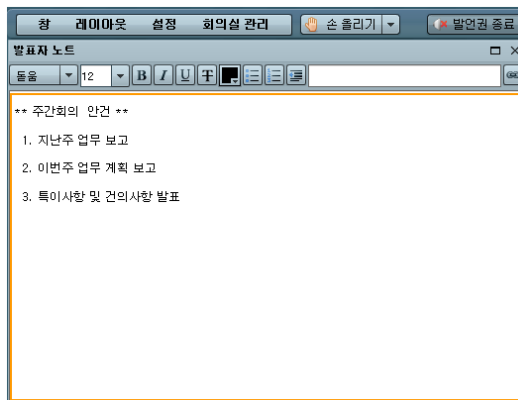


2.3. NetVCS 기능예시(6/14)

03

발표자노트

- ✓ 발표자 전용 노트기능
- ✓ 발표자 노트 입력, 편집기능
- ✓ 폰트 종류, 크기, 굵게 기울게 등 폰트 설정 기능
- ✓ URL 입력하면 바로가기 링크 기능

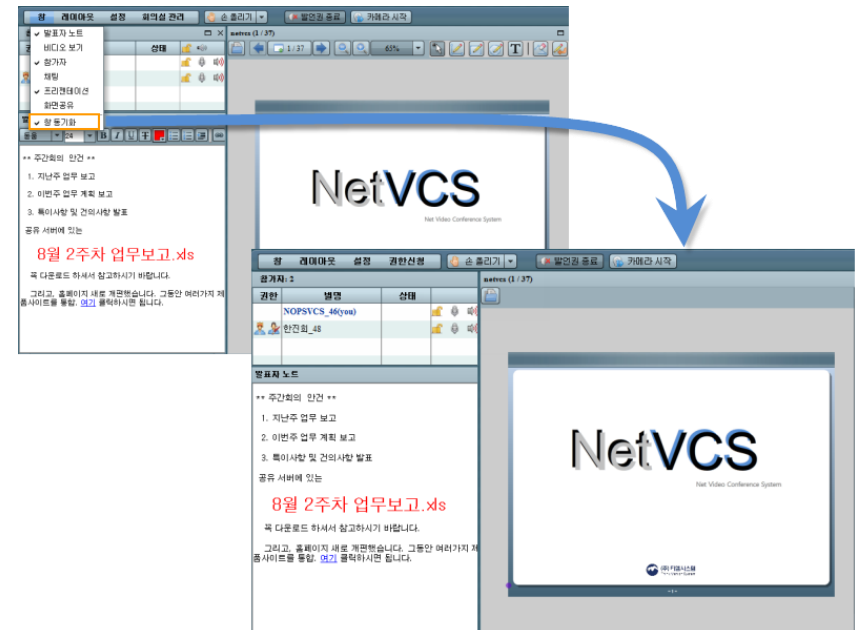
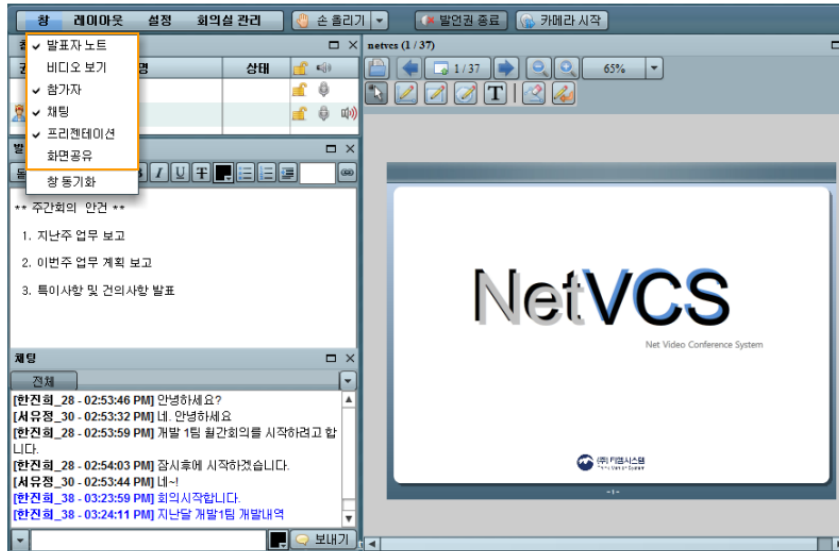


2.3. NetVCS 기능예시(7/14)

07

발표자와 창 동기화

- ✓ 회의의 컨셉에 따라 기본, 발표, 화상, 공유 레이아웃 등 다양한 레이아웃 제공하여 각 창의 배치를 조절하는 기능
- ✓ 창동기화 설정/해제 기능
- ✓ 열린 창 목록 확인 기능

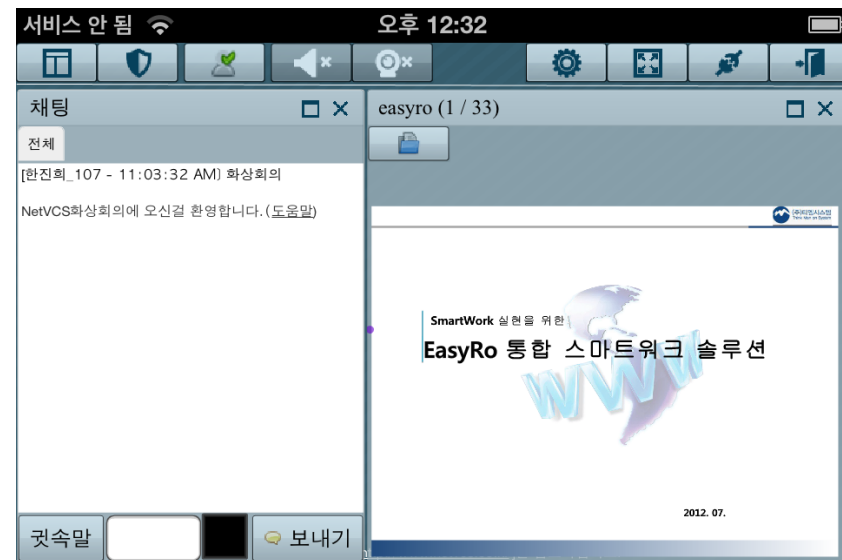


2.3. NetVCS 기능예시(8/14)

08

모바일 기기 지원

- ✓ Android, iOS 기반의 모바일기기에서 화상회의 지원
- ✓ 참가자 권한으로 로그인하여 회의 참석하는 기능
- ✓ PC와 동일한 UI 지원
- ✓ NOPSPro 그룹웨어와 연동하여 간편한 회의참석, 초대 기능

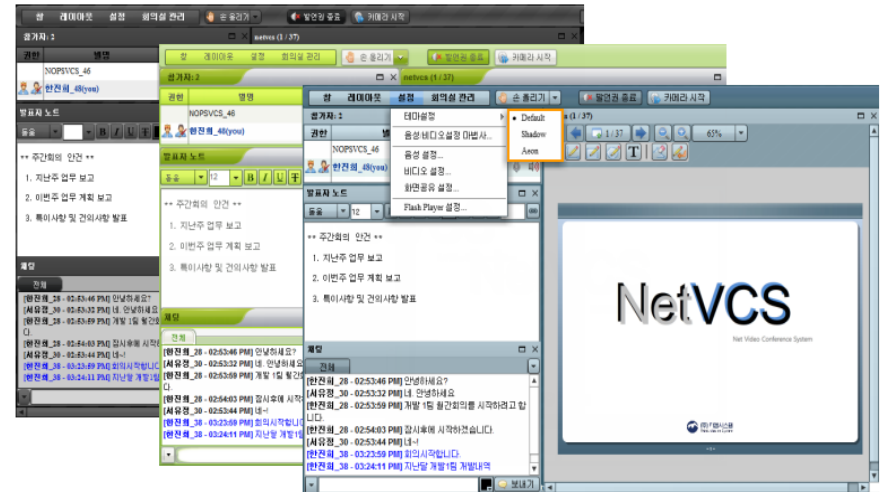
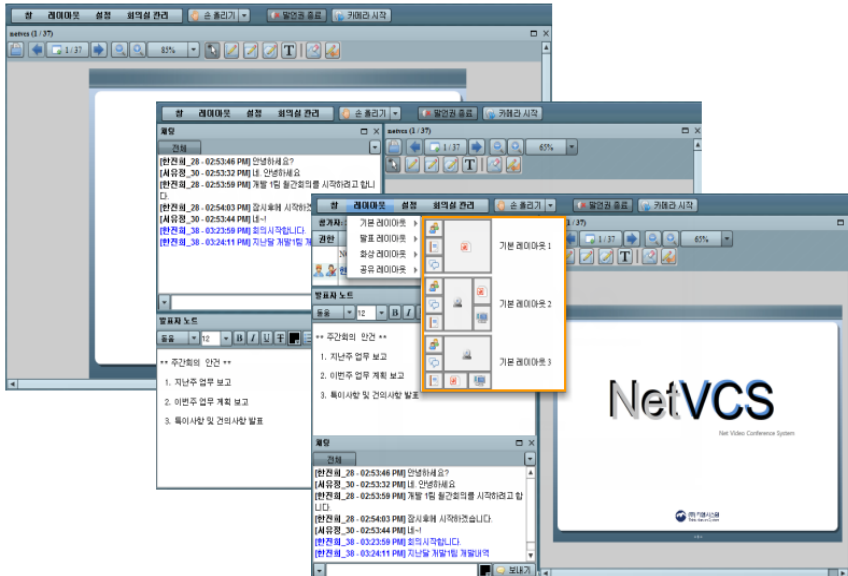


2.3. NetVCS 기능예시(9/14)

09

다양한 레이아웃 및 테마 제공

- ✓ 회의 특성에 맞는 다양한 레이아웃 제공
- ✓ 여러가지 테마 제공
- ✓ 사용자가 직접 설정하는 사용자정의 레이아웃 등록, 수정, 삭제 기능 제공



2.3. NetVCS 기능예시(10/14)

10

비디오 영상 송신, 수신

- ✓ 참가자의 컴퓨터에 연결된 웹캠을 통해 자신의 영상을 모든 참가자들에게 전송.
상대방의 화상을 볼 수 있는 기능
- ✓ 다양한 비디오 레이아웃설정 기능
- ✓ 비디오 표시방법 설정 기능



2.3. NetVCS 기능예시(11/14)

11

초대자 관리

- ✓ 초대자 목록 보기 기능
- ✓ 접속하지 않은 초대자들에게 메일 전송하는 기능
- ✓ 새롭게 초대자 추가하여 메일 전송하는 기능



초대자 보기		
초대	초대자 이메일	접속여부
<input type="checkbox"/>	jh.h@tmsystem.co	접속안함
<input type="checkbox"/>	yj.k@tmsystem.co	접속안함
<input type="checkbox"/>	dk.lee@tmsystem.	접속안함

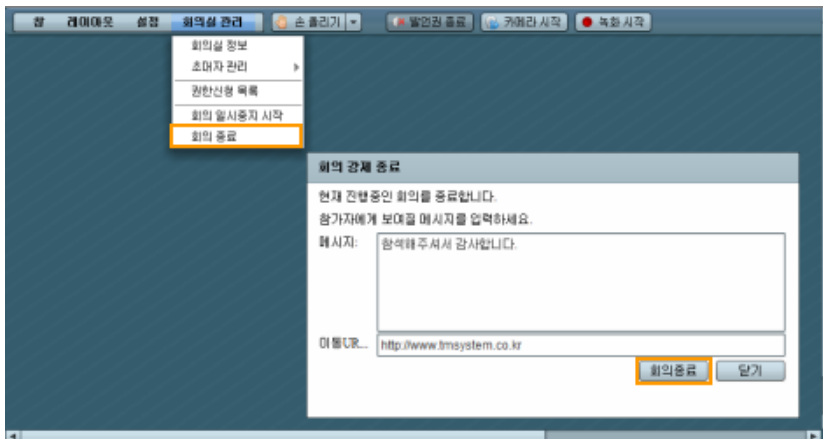
초대 메일 보내기	
수신자 :	<input type="text" value="jb.park@tmsystem.co.kr"/>
메일제목 :	<input type="text" value="NetVCS 화상회의 초대"/>
회의명 :	<input type="text" value="월간회의_영업팀"/>
초대메시지 :	<input type="text" value="NetVCS 화상회의에 초대되었습니다."/>
접속URL :	<input type="text" value="http://112.221.237.27:8880/NetVCS/bc6411788b98/201308121451172"/>
<input type="button" value="초대하기(메일 재전송)"/> <input type="button" value="닫기"/>	

2.3. NetVCS 기능예시(12/14)

12

회의 일시정지 / 강제종료

- ✓ 회의중 회의 상태는 유지한 상태에서 일시 중지 시키는 기능
- ✓ 회의중 회의를 강제종료하는 기능

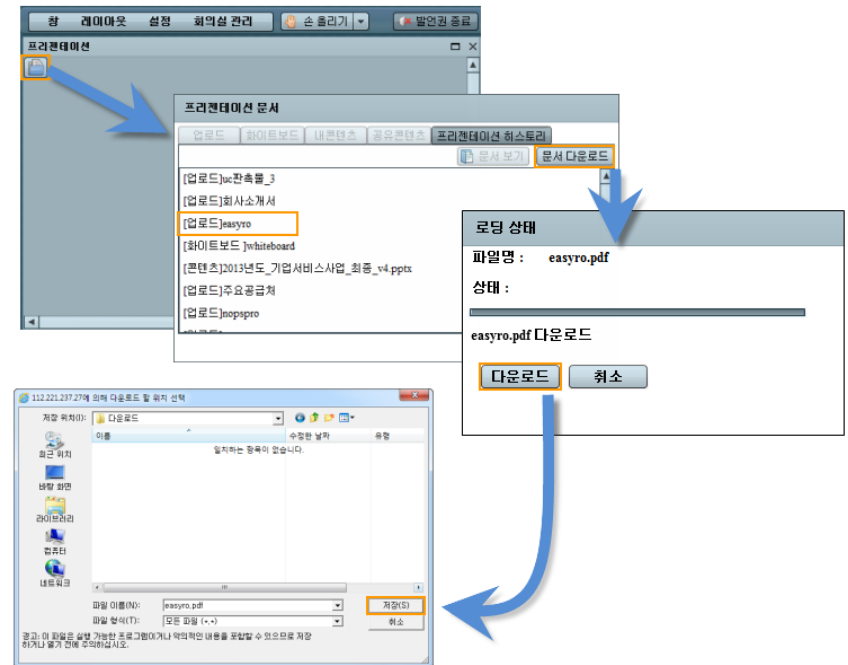
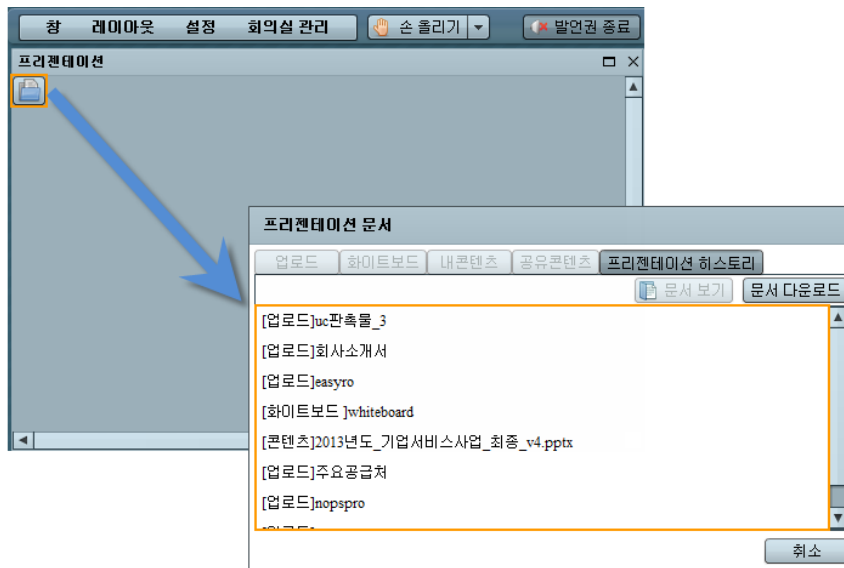


2.3. NetVCS 기능예시(13/14)

13

프리젠테이션 히스토리제공

- ✓ 참가자일때 발표자가 프리젠테이션 하였던 문서 목록을 확인 하는 기능
- ✓ 프리젠테이션 하였던 목록에서 문서를 다운로드 할 수 있는 기능



2.3. NetVCS 기능예시(14/14)

14

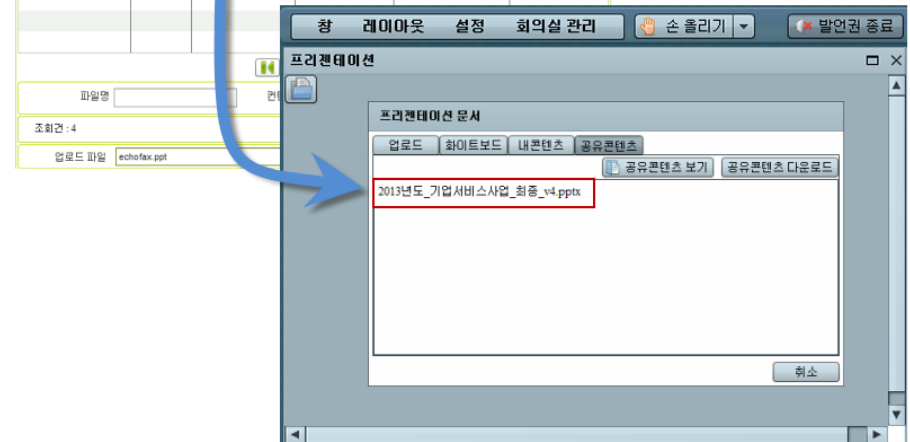
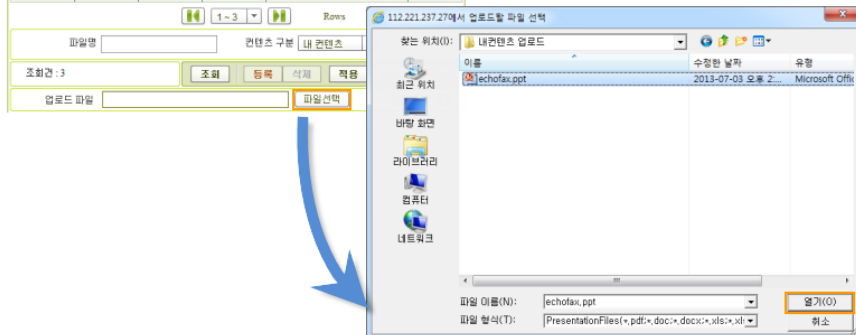
프리젠테이션 콘텐츠 업로드 / 다운로드

- ✓ 프리젠테이션에서 사용할 문서를 회의세션에 접속하기 전에 미리 업로드할 수 있는 기능
- ✓ 업로드한 문서를 공유/자신만 사용할 수 있게 설정하는 기능
- ✓ 업로드하였던 문서를 다운로드 또는 실제 회의에서 프리젠테이션 할 수 있는 기능



파일명	크기	컨텐츠 구분	업로더	업로드일시	다운로드
02 회사 및 제품	48KB	내 컨텐츠	MANAGER	2013-06-14 10:19	다운로드
10-1.pptx	197KB	내 컨텐츠	MANAGER	2013-07-02 13:58	다운로드
시안02_제일_...	1,986KB	내 컨텐츠	MANAGER	2013-07-02 13:58	다운로드

파일명	크기	컨텐츠 구분	업로더	업로드일시	다운로드
10-1.pptx	197KB	내 컨텐츠	MANAGER	2013-07-02 13:58	다운로드
시안02_제일_...	1,986KB	내 컨텐츠	MANAGER	2013-07-02 13:58	다운로드
02 회사 및 제품 정보.doc	48KB	내 컨텐츠	MANAGER	2013-06-14 10:19	다운로드
2013년도_기업서비스사업	6,145KB	공유 컨텐츠	MANAGER	2013-06-14 10:18	다운로드



III

www.netvcs.co.kr

회사소개

1. 회사소개
2. 회사연혁
3. 주요 거래처

3.1. 회사소개

Think Man on System!

시스템 위의 사람을 생각하는 기업

(주)티엠시스템은 시스템 보다 이를 사용하는 고객의 관점에서 시스템을 개발하고자 합니다.

저희 제품의 시리즈명(NOPS - None Paper System) 처럼 회사 업무에 모든 문서 및 데이터를 디지털화하여 종이문서가 없는 기업 환경을 이끌어 나가고 있습니다.

늘 고객의 소리에 귀를 기울이고 고객이 신뢰할 수 있는 기업, 언제나 고객만족의 정신을 바탕으로 최선을 다하는 (주)티엠시스템이 되겠습니다.

기업개요

회사명	(주)티엠시스템
창립일	1999. 12. 05
법인설립일	2004. 05. 10
CEO	(주)티엠시스템
사업분야	스마트워크 솔루션, 그룹웨어, 전자팩스, 화상회의, 고객관리, 솔루션개발
회사위치	인천시 남구 도화1동 인천IT타워 1402~3호
대표전화	032-464-7844
홈페이지	http://www.easyro.co.kr http://www.tmsystem.co.kr

3.2. 회사연혁

2014

- ❖ SK하이닉스 CRM, SCM 구축
- ❖ 전자서명문서 솔루션 출시
- ❖ EasyRoERP 출시

2013

- ❖ NOPSPRO 그룹웨어 HTML을 이용한 전자문서의 데이터추출 시스템 특허 등록
- ❖ NOPSPRO 무료 메신저 출시
- ❖ NOPSPRO Mobile App 고도화

2012

- ❖ EasyRO 스마트워크 솔루션 GS인증
- ❖ MOIBA 주최 SMO 확산사업 솔루션 지원사업자 선정
- ❖ 방송통신위원회 위원장상 수상(스마트워크 컨설팅 및 보급)

2011

- ❖ 중소기업청 서비스연구개발사업 선정
- ❖ EchoFAX 전자팩스 출시
- ❖ SK TELECOM RCS 개발

2010

- ❖ Android, iOS용 NOPSPRO Mobile Office 출시
- ❖ NetVCS 화상회의 출시, NetVCS 솔루션 출시
- ❖ SK텔링크 CRM 솔루션 구축

2009

- ❖ KTDData 컨택센터 구축 및 판매 사업 MOU 체결
- ❖ 게임위원회 운영표시장치 및 판독장치 S/W 개발
- ❖ LGT 모바일메신저 시스템 개발

2008

- ❖ KT CRM 고도화 프로젝트
- ❖ NOPS CRM 시스템 V1.0 출시
- ❖ KT NOPS DM 프로젝트

~ 2007

- ❖ KT 미납센터 메신저시스템 구축
- ❖ KT 예약호 ACS시스템 구축
- ❖ NOPSPRO 그룹웨어 개발



3.3. 주요 거래처



THANK YOU

담당 : 민성기 팀장

전화 : 010-8966-8941

032-464-7844

E-MAIL : sk.min@tmsystem.co.kr

Web-Site : www.netvcs.co.kr